



**SALUD**  
SECRETARÍA DE SALUD

# Comité Estatal para la Seguridad en Salud

**San Luis Potosí, S. L. P., a 07 de abril de 2022.**



**SALUD**  
SECRETARÍA DE SALUD

# Operativo COVID-19: Actividades a partir del 04 de Abril

**138** VISITAS DE  
VERIFICACIÓN

**70** ACCIONES  
CORRECTIVAS

**1** SUSPENSIÓN  
DE ACTIVIDADES



## LAVADO CORRECTO DE MANOS

-  Recuerda que el uso de gel antibacterial **NO SUSTITUYE AL LAVADO DE MANOS**
-  Lava tus manos con agua y jabón **DURANTE 40 A 60 SEGUNDOS**
-  Usa la técnica **ADECUADA**

 **POTOSÍ**  
PARA LOS POTOSINOS  
GOBIERNO DEL ESTADO 2021-2027

 **SALUD**  
SECRETARÍA DE SALUD

 **COEPRIS**



## Reactivación de los filtros de sanidad por Covid-19



Enero 2022







**C** LIENTES  
**U** 12523  
T 7794  
**I** 4607  
NEGOCIO 123  
**D** OS  
EMPLEA  
**A** FAMILI

**¡ES RESPONSABILIDAD DE TODOS!**



**SALUD**  
SECRETARÍA DE SALUD

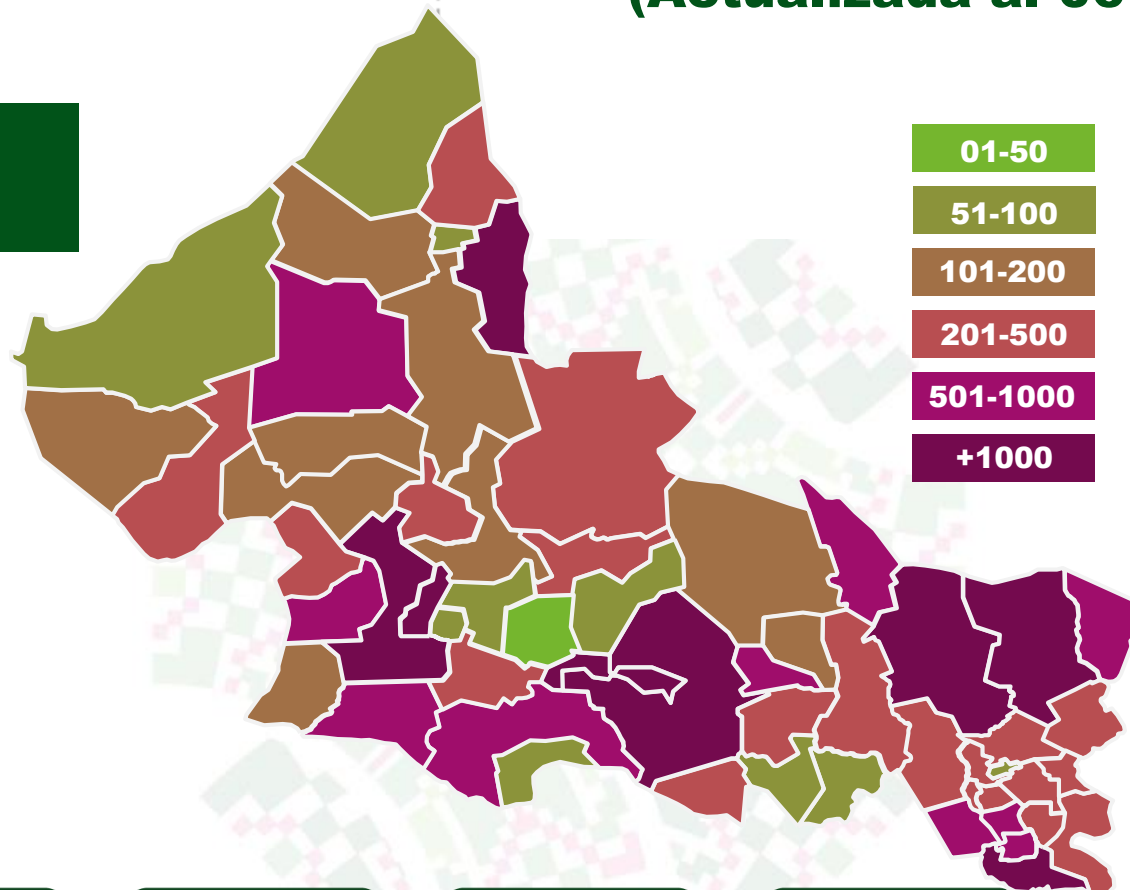
# COVID-19, Situación Epidemiológica Estatal (Actualizada al 06 de abril a las 9:00 hrs.)

**121,967**  
**ALTAS SANITARIAS**



**Verde:**

**Riesgo BAJO**



01-50

51-100

101-200

201-500

501-1000

+1000

**Confirmados:** **180,971**

**Sospechosos:** **3,767**

**Negativos:** **325,152**

**Defunciones:** **7,548**

**Total de personas  
estudiadas:** **509,890**

**LETALIDAD:**  
**4.17 %**

**CASOS**  
**180,971**

**NUEVOS  
CASOS\***  
**61**

**DEFUNCIONES**  
**7,548**

**NUEVAS  
DEFUNCIONES\***  
**1**

Fuente: Sistema de Vigilancia de Coronavirus, SSSLP.

\*\*Incluye 2,878 casos residentes de otra Entidad y un caso residente de San Luis Potosí, identificada en otro Estado.







**SALUD**  
SECRETARÍA DE SALUD

## COVID-19, Situación Epidemiológica Jurisdiccional (Actualizada al 06 de abril a las 9:00 hrs.)

### Jurisdicción sanitaria

**I**

Municipio	Casos	Incremento	Defunciones
SAN LUIS POTOSÍ	104,411	52	3,952
SOLEDAD	12,302	2	607
<b>SUBTOTAL</b>	<b>116,713</b>	<b>54</b>	<b>4,559</b>

### Jurisdicción sanitaria

**II**

Municipio	Casos	Incremento	Defunciones
MATEHUALA	8,515	0	223
CATORCE	188	0	15
CEDRAL	953	0	23
CHARCAS	806	0	53
GUADALCAZAR	355	0	31
MOCTEZUMA	221	0	21
SANTO DOMINGO	91	0	10
VANEGAS	148	0	13
VENADO	242	0	36
VILLA DE GUADALUPE	179	0	14
VILLA DE LA PAZ	183	0	2
<b>SUBTOTAL</b>	<b>11,881</b>	<b>0</b>	<b>441</b>

### Jurisdicción sanitaria

**III**

Municipio	Casos	Incremento	Defunciones
SANTA MARÍA DEL RÍO	1,201	1	107
VILLA DE ARISTA	554	0	63
CERRO DE SAN PEDRO	108	0	11
TIERRANUEVA	123	0	17
AHUALULCO	344	0	30
ARMADILLO	74	0	8
MEXQUITIC	1,146	0	105
SALINAS	448	0	39
VILLA DE ARRIAGA	210	0	27
VILLA DE RAMOS	181	0	29
VILLA DE REYES	1,422	0	98
VILLA HIDALGO	181	0	41
ZARAGOZA	769	0	46
<b>SUBTOTAL</b>	<b>6,761</b>	<b>1</b>	<b>621</b>

Fuente: Sistema de Vigilancia de Coronavirus, SSSLP.



**SALUD**  
SECRETARÍA DE SALUD

## COVID-19, Situación Epidemiológica Jurisdiccional (Actualizada al 06 de abril a las 9:00 hrs.)

### Jurisdicción sanitaria

# IV

Municipio	Casos	Incremento	Defunciones
CIUDAD FERNÁNDEZ	2,396	0	102
RIOVERDE	6,703	0	228
ALAUQUINES	155	0	9
CÁRDENAS	1,099	0	49
CERRITOS	689	1	48
CIUDAD DEL MAÍZ	201	0	49
LAGUNILLAS	100	0	10
RAYÓN	653	0	38
SAN CIRO DE ACOSTA	379	0	18
SAN NICOLÁS TOL.	61	0	8
SANTA CATARINA	123	0	9
VILLA JUÁREZ	110	0	20
<b>SUBTOTAL</b>	<b>12,669</b>	<b>1</b>	<b>588</b>

### Jurisdicción sanitaria

# V

Municipio	Casos	Incremento	Defunciones
CIUDAD VALLES	13,608	3	508
ÉBANO	1,163	1	32
TAMASOPO	515	0	66
TAMUÍN	1,551	0	69
EL NARANJO	949	0	54
<b>SUBTOTAL</b>	<b>17,786</b>	<b>4</b>	<b>729</b>

Fuente: Sistema de Vigilancia de Coronavirus, SSSLP.



## COVID-19, Situación Epidemiológica Jurisdiccional (Actualizada al 06 de abril a las 9:00 hrs.)

### Jurisdicción sanitaria

# VI

Municipio	Casos	Incremento	Defunciones
TAMAZUNCHALE	4,644	0	182
MATLAPA	1,009	1	33
SAN MARTÍN	486	0	11
TAMPACÁN	399	0	15
AXTLA	1,259	0	50
XILITLA	1,162	0	37
<b>SUBTOTAL</b>	<b>8,959</b>	<b>1</b>	<b>328</b>

### Jurisdicción sanitaria

# VII

Municipio	Casos	Incremento	Defunciones
AQUISMÓN	458	0	30
COXCATLÁN	287	0	16
TANCANHUITZ	545	0	24
HUEHUETLÁN	386	0	12
SAN ANTONIO	103	0	4
SAN VICENTE T.	332	0	16
TAMPAMOLÓN	296	0	10
TANLAJÁS	409	0	15
TANQUIÁN	508	0	11
<b>SUBTOTAL</b>	<b>3,324</b>	<b>0</b>	<b>138</b>

Fuente: Sistema de Vigilancia de Coronavirus, SSSLP.





**SALUD**  
SECRETARÍA DE SALUD

## Estudios de caso



30



31

RANGO DE EDAD:

Años

7



Años

93

INICIO DE  
SÍNTOMAS:

Mar :::

03



Abr :::

04

ESQUEMA  
INCOMPLETO:



3

ESQUEMA  
COMPLETO:



32

## Defunciones



1



0

Años

90



Años

90

RANGO DE  
EDAD:

FACTORES DE RIESGO:



1

ESQUEMA DE VACUNACIÓN:

Sin Vacuna	Incompleto < 15 días	Incompleto > 15 días	Completo
1	0	0	0

*Axtla de Terrazas (1).*

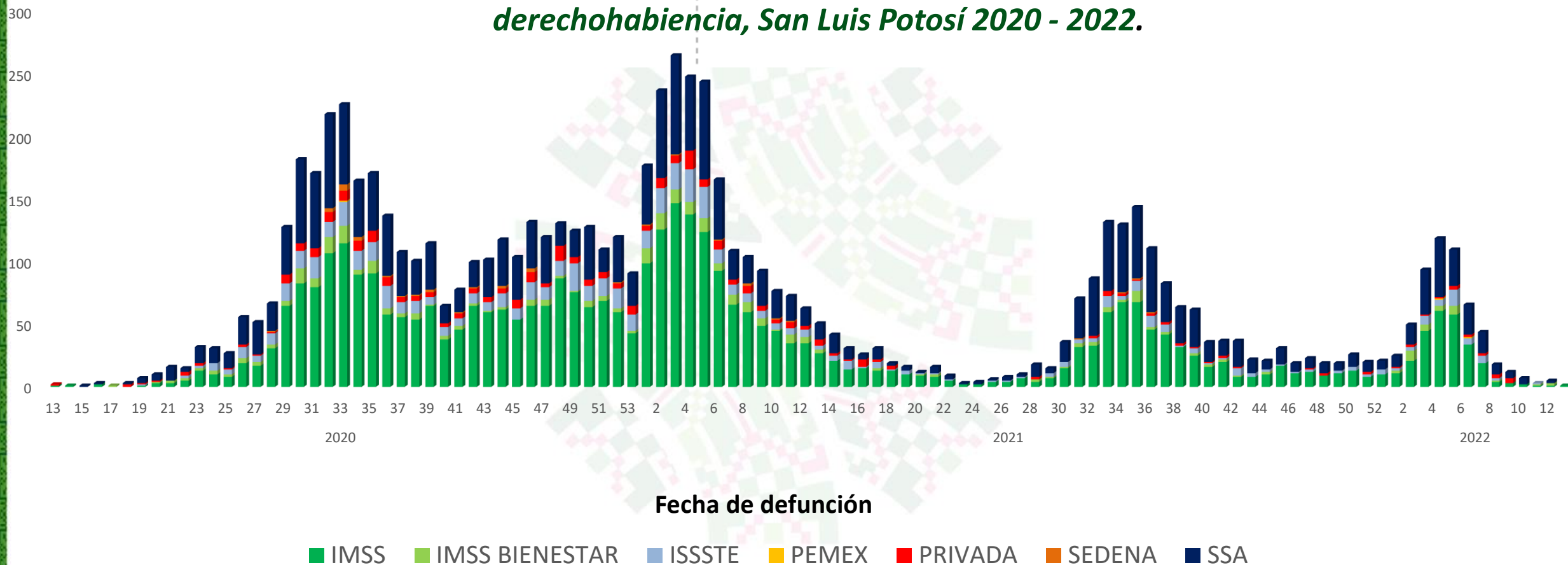
Fuente: Sistema de Vigilancia de Coronavirus, SSSLP.



**SALUD**  
SECRETARÍA DE SALUD

# COVID-19, Situación Epidemiológica Estatal (Actualizada al 06 de abril a las 9:00 hrs.)

*Defunciones confirmadas por semana de ocurrencia e Institución de derechohabencia, San Luis Potosí 2020 - 2022.*





## COVID-19, Situación Epidemiológica Estatal (Actualizada al 06 de abril a las 9:00 hrs.)

### **Casos Estudiados entre el personal de salud y por institución laboral** **Todo el Sector, San Luis Potosí 2020 - 2022.**

Institución	Casos confirmados	Descartados	En Estudio	Total	Defunciones
IMSS Ordinario	4,178	4413	18	8,609	27
IMSS Bienestar	617	661	2	1,280	-
ISSSTE	730	1177	10	1,917	11
SEDENA	18	15	0	33	-
Servicios de Salud	3600	10,217	24	13,841	11
Cruz Roja	7	1	0	8	1
Privados	1770	1595	30	3,395	30
PEMEX	4	11	0	15	-
Fiscalía Gral. República	9	0	0	9	-
H. Ayuntamientos	80	0	0	80	-
Total	11,013	18,090	84	29,187	80

**4,227 (38.38 %) de riesgo ocupacional. \*\*20 defunciones sin riesgo de exposición ocupacional (25.0%)**

**Reporte diario**





***Casos estudiados en el personal de seguridad, San Luis Potosí 2021.***

Institución	Casos confirmados	Descartados	En estudio	Total	Defunciones
<b>SEDENA (Militares, Guardia Nacional)</b>	<b>129</b>	<b>82</b>	<b>-</b>	<b>211</b>	<b>3</b>
<b>Fiscalía General del Estado</b>	<b>130</b>	<b>899</b>	<b>-</b>	<b>1,029</b>	<b>1</b>
<b>SEGURIDAD PÚBLICA:</b>					
<b><i>Policía Estatal</i></b>	<b>126</b>	<b>46</b>	<b>-</b>	<b>172</b>	<b>4</b>
<b><i>Tecnologías (C4 y C5)</i></b>	<b>19</b>	<b>500</b>	<b>-</b>	<b>519</b>	<b>1</b>
<b><i>Penales</i></b>	<b>77</b>	<b>91</b>	<b>-</b>	<b>168</b>	<b>2</b>
<b><i>Privados de Libertad</i></b>	<b>162</b>	<b>108</b>	<b>-</b>	<b>270</b>	<b>3</b>
<b>Policía Municipal</b>	<b>361</b>	<b>133</b>	<b>-</b>	<b>494</b>	<b>1</b>
<b>Seguridad Privada</b>	<b>217</b>	<b>-</b>	<b>-</b>	<b>217</b>	<b>7</b>
<b>Total</b>	<b>1,221</b>	<b>1,859</b>	<b>-</b>	<b>3,080</b>	<b>22</b>



# COVID-19, Hospitales Mixtos

Actualizada al 07 de Abril de 2022, 07:00 hrs.)

UNIDAD	HOSPITALIZADOS			TOTAL
	ESTABLE	GRAVE	INTUBADOS	
HOSPITAL GENERAL DE SOLEDAD	0	0	0	0
IMSS ORDINARIO	0	3	0	3
IMSS BIENESTAR	0	1	0	1
ISSSTE	0	2	0	2
SSSLP	2	0	0	2
PRIVADOS	1	1	0	2
SEDENA	0	0	0	0
<b>TOTAL</b>	<b>3</b>	<b>7</b>	<b>0</b>	<b>10</b>

Fuente: Informe de Hospitales Atención Médica



# COVID-19, Hospitales Mixtos

Actualizada al 07 de Abril de 2022, 07:00 hrs.)

UNIDAD	HOSPITALIZADOS			TOTAL
	POSITIVOS	NEGATIVOS	PENDIENTES	
HOSPITAL GENERAL DE SOLEDAD	0	0	0	0
IMSS ORDINARIO	1	2	0	3
IMSS BIENESTAR	1	0	0	1
ISSSTE	1	0	1	2
SSSLP	1	1	0	2
PRIVADOS	0	1	1	2
SEDENA	0	0	0	0
<b>TOTAL</b>	<b>4</b>	<b>4</b>	<b>2</b>	<b>10</b>

Fuente: Informe de Hospitales Atención Médica





# COVID-19, Hospitales Mixtos

## Actualizada al 07 de Abril de 2022, 07:00 hrs.)

UNIDAD	COVID						NO COVID					
	PACIENTE SIN VENTILADOR			PACIENTE CON VENTILADOR			HOSPITALIZACIÓN			UCI		
	Ocupadas	Disponibles	% Ocupación	Ocupadas	Disponibles	% Ocupación	Ocupadas	Disponibles	% Ocupación	Ocupadas	Disponibles	% Ocupación
HOSPITAL GENERAL DE SOLEDAD	0	60	0%	0	30	0%	---	---	---	---	---	---
IMSS ORDINARIO	3	171	2%	0	67	0%	492	84	85%	3	20	13%
IMSS BIENESTAR	1	61	2%	0	7	0%	94	41	70%	0	0	0%
ISSSTE	2	33	6%	0	8	0%	40	62	39%	4	0	100%
SSSLP	2	73	3%	0	23	0%	387	59	87%	14	7	67%
PRIVADOS	2	38	5%	0	15	0%	157	69	69%	7	14	33%
SEDENA	---	---	---	0	10	0%	10	6	63%	0	0	0%
Total	10	436	2%	0	160	0%	1,180	321	79%	28	41	41%

Fuente: Informe de Hospitales Atención Médica



	HOSPITALIZACIÓN	CAMAS CON VENTILADOR
	% OCUPACIÓN	OCUPADAS
ZONA METROPOLITANA	4%	0%
MATEHUALA	0%	0%
RIOVERDE	0%	0%
CIUDAD VALLES	1%	0%
TAMAZUNCHALE	0%	0%
TOTALES	2%	0%

Fuente: Informe de Hospitales Atención Médica



**SALUD**  
SECRETARÍA DE SALUD

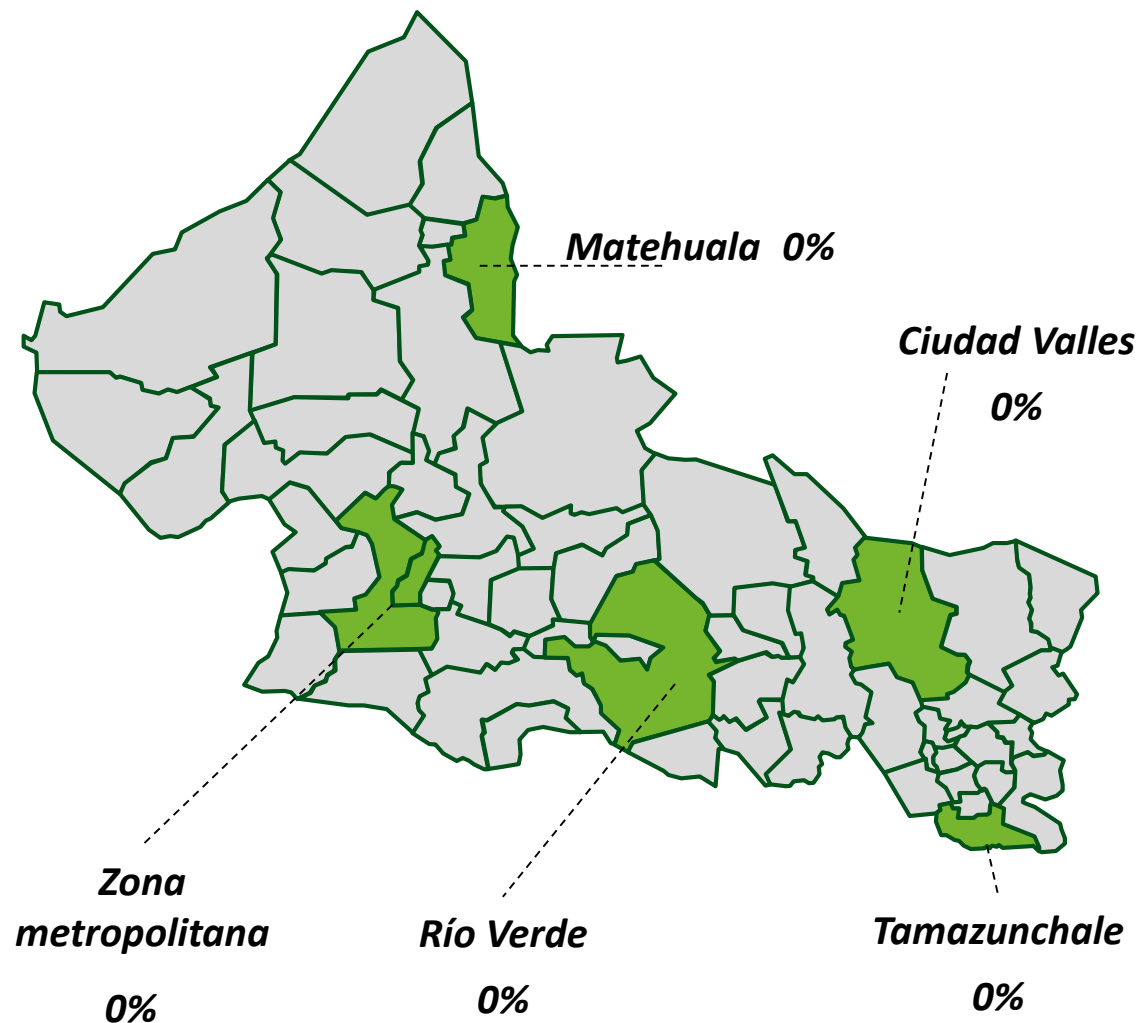
# COVID-19, Hospitales Mixtos

Actualizada al 07 de abril de 2022, 07:00 hrs.)

BAJO	MEDIO	ALTO
0%-20%	21%-64%	65%-100%

## OCUPACIÓN DE CAMAS CON VENTILADOR:

0%



Fuente: Informe de Hospitales Atención Médica





**SALUD**  
SECRETARÍA DE SALUD



Durante el embarazo, el riesgo de enfermedad grave  
**y muerte por COVID-19 es mayor**



# Vacúñate

**No esperes al final de tu embarazo.**

Requisitos: Tener 18 años o más  
y contar con más de 9 semanas de embarazo.

Asiste a tus citas  
programadas de  
**control de embarazo.**

Ante la presencia de cualquier síntoma,  
acude a una atención médica oportuna.  
**¡NO TE AUTOMEDIQUES!**

Si recibes visitas, recuerda  
**usar siempre cubrebocas**  
y mantener una **sana distancia.**

**Sigue todas las medidas preventivas que ya conoces:**





**SALUD**  
SECRETARÍA DE SALUD



El personal de  
salud te pide que:  
**No caigas en  
exceso de  
confianza.**







**SALUD**  
SECRETARÍA DE SALUD

# **Comité Estatal para la Seguridad en Salud**

**San Luis Potosí, S. L. P., a 07 de abril de 2022.**